Unterrichtserfüllung - Ersatzloser Ausfall ABS und BBS (ST) [1) 2)]

	ABS-ST							BBS-ST				
		absolut			in %				absolut		in %	
Schuljahr	**Soll**	SjBeginn	Herbst	Frühjahr	SjBeginn	Herbst	Frühjahr	**Soll**	Herbst	Frühjahr	Herbst	Frühjahr
2000/2001	**442.842**	10.003	19.360	16.307	2,3	4,4	3,7	**82.045**	8.770	8.858	10,7	10,8
2001/2002	**412.443**	15.301	19.090	16.311	3,7	4,6	4,0	**81.753**	9.518	8.206	11,6	10,0
2002/2003	**387.857**	13.338	13.776	18.664	3,4	3,6	4,8	**77.228**	6.442	8.430	8,3	10,9
2003/2004	**359.824**	10.779	13.298	15.777	3,0	3,7	4,4	**87.108**	7.818	7.946	9,0	9,1
2004/2005	**336.972**	7.628	9.941	9.759	2,3	3,0	2,9	**89.587**	7.710	6.552	8,6	7,3
2005/2006	**304.794**	6.693	8.081	9.928	2,2	2,7	3,3	**92.567**	8.158	8.260	8,8	8,9
2006/2007	**291.227**	5.939	7.377	10.016	2,0	2,5	3,4	**86.655**	8.018	8.236	9,3	9,5
2007/2008	**281.453**	5.097	6.371	8.521	1,8	2,3	3,0	**77.789**	6.590	6.622	8,5	8,5
2008/2009	**276.273**	2.370	3.044	4.520	0,9	1,1	1,6	**70.777**	4.827	4.722	6,8	6,7
2009/2010	**271.987**	3.173	5.821	6.854	1,2	2,1	2,5	**65.139**	4.937	4.929	7,6	7,6
2010/2011	**265.051**	5.437	7.700	8.857	2,1	2,9	3,3	**57.437**	3.955	3.864	6,9	6,7
2011/2012	**267.955**	7.673	9.642	10.839	2,9	3,6	4,0	**50.309**	3.171	3.029	6,3	6,0
2012/2013	**277.636**	7.778	9.837	12.947	2,8	3,5	4,7	**44.976**	2.647	2.868	5,9	6,4
2013/2014	**283.296**	8.241	10.109	8.878	2,9	3,6	3,1	**44.016**	2.002	1.752	4,5	4,0
2014/2015	**286.962**	7.320	11.110	16.541	2,6	3,9	5,8	**44.103**	2.914	2.978	6,6	6,8
2015/2016	**294.082**	9.369	11.803	15.555	3,2	4,0	5,3	**45.711**	2.654	2.797	5,8	6,1
2016/2017	**302.565**	10.328	15.199	16.058	3,4	5,0	5,3	**45.569**	3.076	2.956	6,8	6,5
2017/2018	**305.665**	12.649	16.697	25.346	4,1	5,5	8,3	**44.996**	3.172	4.333	7,0	9,6
2018/2019	**310.151**	16.245	20.486	20.338	5,2	6,6	6,6	**43.840**	3.577	3.117	8,2	7,1
2019/2020 [3)]	**311.419**	17.581	21.836	23.337	5,6	7,0	7,5	**43.515**	3.725	3.188	8,6	7,3
2020/2021 [4)]	**290.707**	18.127	-	-	6,2	-	-	**-**	-	-	-	-
2021/2022 [5)]	**317.071**	25.602	28.549	24.147	8,1	9,0	7,6	**41.918**	4.289	3.590	10,2	8,6
2022/2023 [6)]	**330.537**	32.001	39.299	32.233	9,7	11,9	9,8	**41.511**	5.672	4.068	13,7	9,8
2023/2024 [7)]	**337.167**	29.114	36.441	32.297	8,6	10,8	9,6	**42.716**	4.840	4.131	11,3	9,7
2024/2025 [8)]	**339.992**	33.831	37.600	37.568	10,0	11,1	11,0	**42.812**	5.073	4.229	11,8	9,9
2025/2026	**338.571**	-	31.123	30.911	-	9,2	9,1	**43.728**	4.434	3.823	10,1	8,7

Abkürzungen:

Soll:	Unterrichtsstundensoll	Herbst:	Erhebung im Herbst im 1. Schulhalbjahr
SJBeginn:	Erhebung zum Schuljahresbeginn	Frühjahr:	Erhebung im Frühjahr im 2. Schulhalbjahr

Fußnoten:

1) ohne Sportgymnasien, Musikgymnasium, Sprachengymnasium

2) Ab 2018/19 wird methodisch-didaktisch strukturierte Stillarbeit als ersatzloser Ausfall erfasst.

3) Bei der Erhebung im Frühjahr wurden von einer Schule keine Werte erfasst, da sie in der Stichwoche im März wegen "Corona"-Quarantäne geschlossen war.

4) Bei der Erhebung zum Schuljahresbeginn wurden von 50 Schulen keine Werte erfasst, da sie sich in der Stichwoche in Phase GELB oder ROT des Stufenkonzeptes "Corona" befanden.

5) Klassen, die sich in der Stichwoche in Quarantäne befanden, wurden nicht berücksichtigt. Im Herbst wurden von 6 Schulen keine Daten gemeldet.

6) Im Herbst und im Frühjahr wurden von 3 Schulen keine Daten gemeldet.

7) Im Herbst wurden von 2 Schulen und im Frühjahr wurden von 3 Schulen keine Daten gemeldet.

8) Zum Schuljahresbeginn und im Herbst wurden von 2 Schulen keine Daten gemeldet. Im Frühjahr wurden von 1 Schule keine Daten gemeldet.

Unterrichtserfüllung - Ersatzloser Ausfall ABS (ST) in %

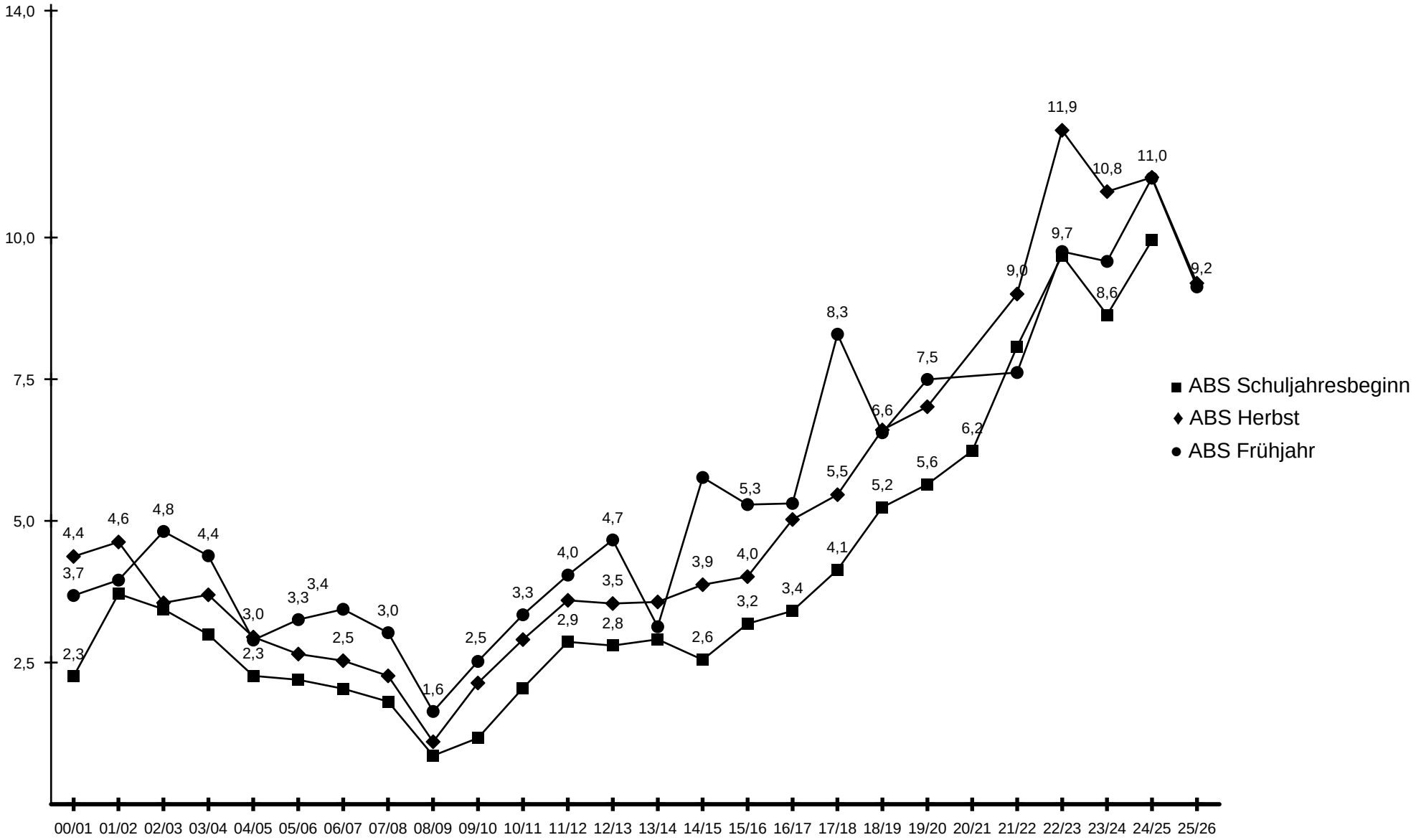

Unterrichtserfüllung - Ersatzloser Ausfall BBS (ST) in %

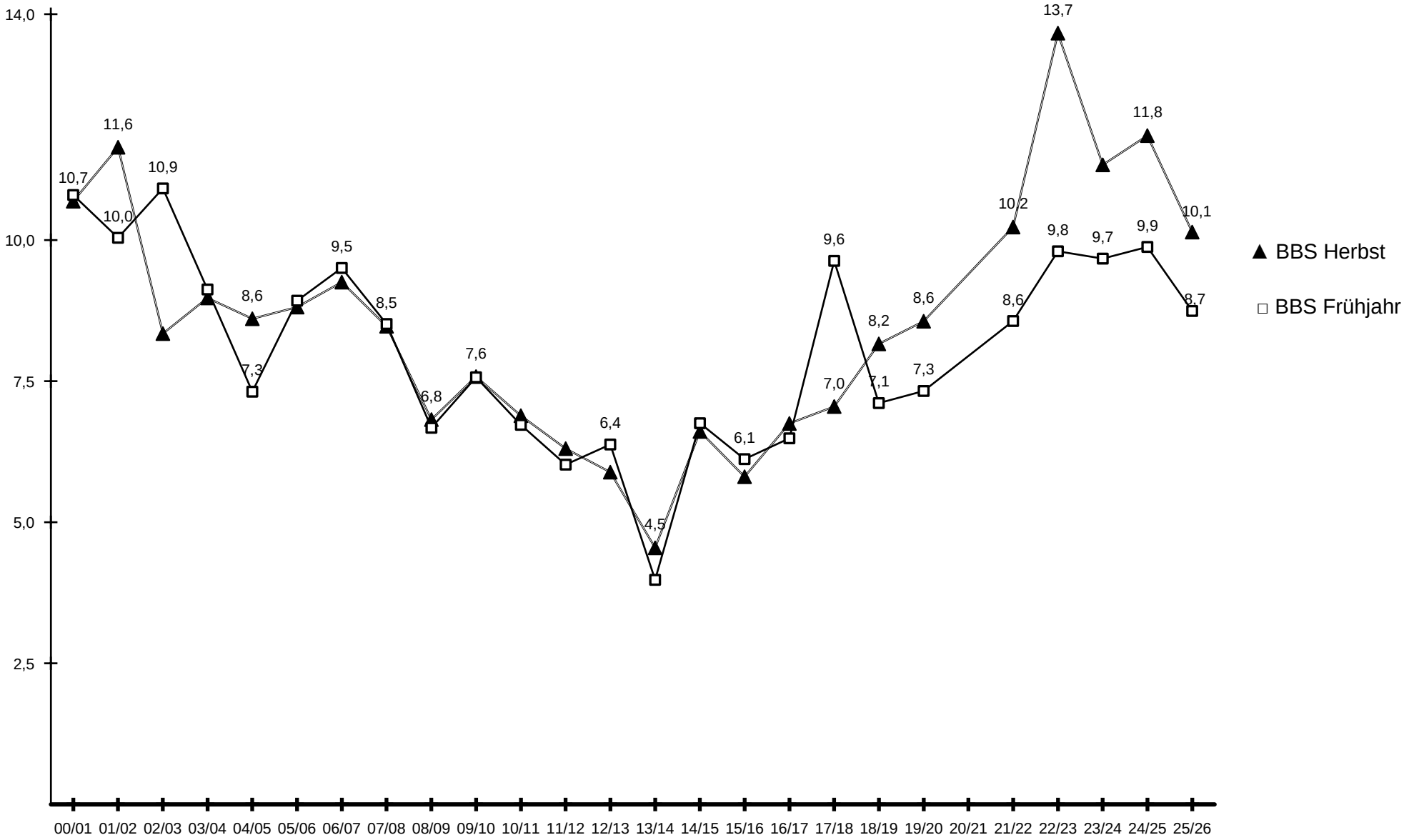

Unterrichtserfüllung - Ersatzloser Ausfall ABS und BBS (ST) in %

	Schuljahresbeginn	Herbst	Frühjahr
Allgemeinbildende Schulen	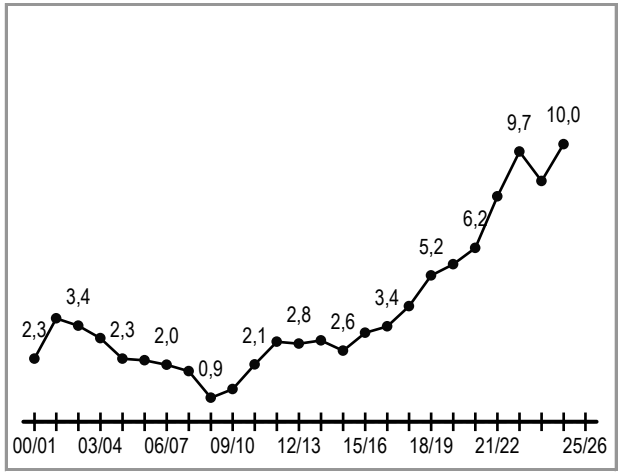	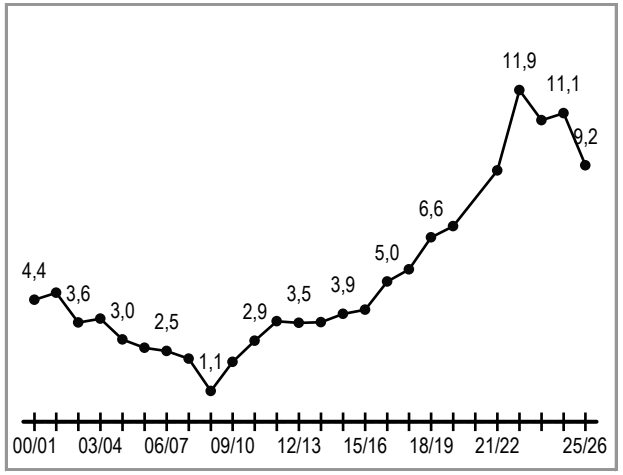	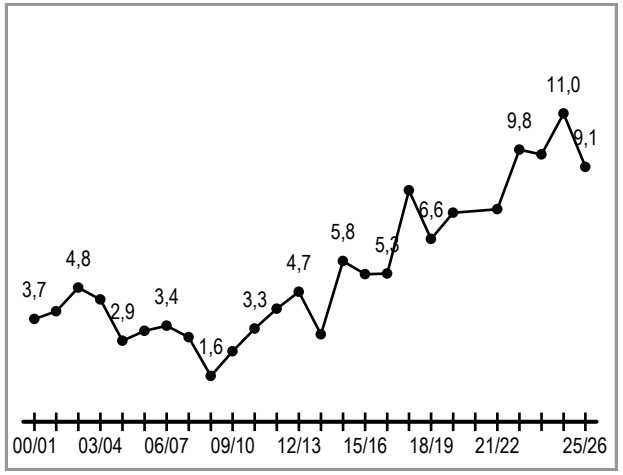
Berufsbildende Schulen		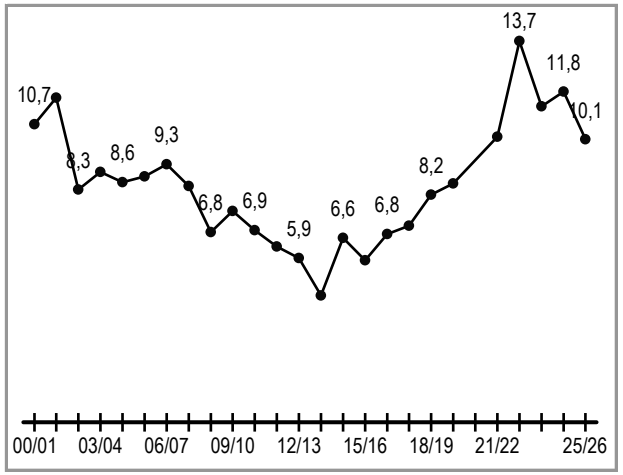	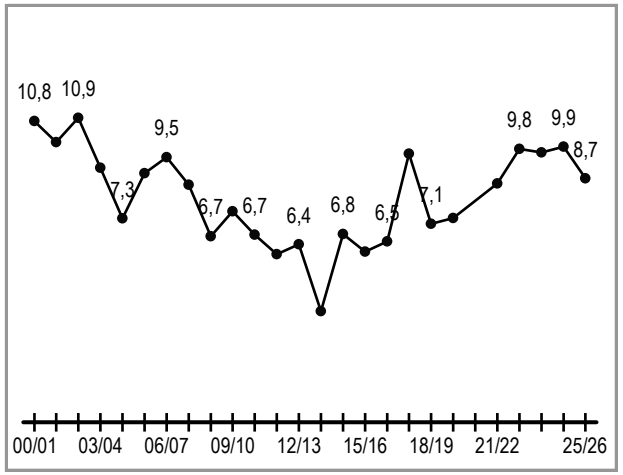

Unterrichtserfüllung - Ersatzloser Ausfall ABS (ST) nach Ausfallart [1) 2)]

ABS-ST

Schuljahr	Soll	Schuljahresbeginn						Herbst						Frühjahr					
		absolut			in %			absolut			in %			absolut			in %		
		Summe	Stunden-tafel-kürzung	Ausfall	Summe	Stunden-tafel-kürzung	Ausfall	Summe	Stunden-tafel-kürzung	Ausfall	Summe	Stunden-tafel-kürzung	Ausfall	Summe	Stunden-tafel-kürzung	Ausfall	Summe	Stunden-tafel-kürzung	Ausfall
2000/2001	**442.842**	10.003	3.207	6.796	2,3	0,7	1,5	19.360	3.512	15.848	4,4	0,8	3,6	16.307	2.633	13.674	3,7	0,6	3,1
2001/2002	**412.443**	15.301	4.843	10.458	3,7	1,2	2,5	19.090	4.692	14.398	4,6	1,1	3,5	16.311	6.046	10.265	4,0	1,5	2,5
2002/2003	**387.857**	13.338	3.375	9.963	3,4	0,9	2,6	13.776	3.187	10.589	3,6	0,8	2,7	18.664	3.562	15.102	4,8	0,9	3,9
2003/2004	**359.824**	10.779	2.122	8.657	3,0	0,6	2,4	13.297	2.069	11.228	3,7	0,6	3,1	15.777	2.115	13.662	4,4	0,6	3,8
2004/2005	**336.972**	7.628	1.020	6.608	2,3	0,3	2,0	9.941	1.104	8.837	3,0	0,3	2,6	9.759	1.079	8.680	2,9	0,3	2,6
2005/2006	**304.794**	6.693	1.233	5.460	2,2	0,4	1,8	8.081	1.137	6.944	2,7	0,4	2,3	9.928	1.136	8.792	3,3	0,4	2,9
2006/2007	**291.227**	5.939	712	5.227	2,0	0,2	1,8	7.377	896	6.481	2,5	0,3	2,2	10.016	824	9.192	3,4	0,3	3,2
2007/2008	**281.453**	5.097	440	4.657	1,8	0,2	1,7	6.371	438	5.933	2,3	0,2	2,1	8.521	337	8.184	3,0	0,1	2,9
2008/2009	**276.273**	2.370	212	2.158	0,9	0,1	0,8	3.044	187	2.857	1,1	0,1	1,0	4.520	206	4.314	1,6	0,1	1,6
2009/2010	**271.987**	3.173	141	3.032	1,2	0,1	1,1	5.821	111	5.710	2,1	0,0	2,1	6.854	131	6.723	2,5	0,0	2,5
2010/2011	**265.051**	5.437	145	5.292	2,1	0,1	2,0	7.700	168	7.532	2,9	0,1	2,8	8.857	250	8.607	3,3	0,1	3,2
2011/2012	**267.955**	7.673	181	7.492	2,9	0,1	2,8	9.642	178	9.464	3,6	0,1	3,5	10.839	80	10.759	4,0	0,0	4,0
2012/2013	**277.636**	7.778	100	7.678	2,8	0,0	2,8	9.837	120	9.717	3,5	0,0	3,5	12.947	74	12.873	4,7	0,0	4,6
2013/2014	**283.296**	8.241	104	8.137	2,9	0,0	2,9	10.109	47	10.062	3,6	0,0	3,6	8.878	44	8.834	3,1	0,0	3,1
2014/2015	**286.962**	7.320	74	7.246	2,6	0,0	2,5	11.110	105	11.005	3,9	0,0	3,8	16.541	116	16.425	5,8	0,0	5,7
2015/2016	**294.082**	9.369	262	9.107	3,2	0,1	3,1	11.803	319	11.484	4,0	0,1	3,9	15.555	341	15.214	5,3	0,1	5,2
2016/2017	**302.565**	10.328	815	9.513	3,4	0,3	3,1	15.199	782	14.417	5,0	0,3	4,8	16.058	628	15.430	5,3	0,2	5,1
2017/2018	**305.665**	12.649	1.692	10.957	4,1	0,6	3,6	16.697	1.682	15.015	5,5	0,6	4,9	25.346	1.729	23.617	8,3	0,6	7,7
2018/2019	**310.151**	16.245	3.074	13.171	5,2	1,0	4,2	20.486	3.243	17.243	6,6	1,0	5,6	20.338	2.998	17.340	6,6	1,0	5,6
2019/2020 [3)]	**311.419**	17.581	3.090	14.491	5,6	1,0	4,7	21.836	2.679	19.157	7,0	0,9	6,2	23.337	2.934	20.403	7,5	0,9	6,6
2020/2021 [4)]	**290.707**	18.127	3.807	14.320	6,2	1,3	4,9	-	-	-	-	-	-	-	-	-	-	-	-
2021/2022 [5)]	**317.071**	25.602	5.971	19.631	8,1	1,9	6,2	28.549	5.419	23.130	9,0	1,7	7,3	24.147	4.399	19.748	7,6	1,4	6,2
2022/2023 [6)]	**330.537**	32.001	7.872	24.129	9,7	2,4	7,3	39.299	7.659	31.640	11,9	2,3	9,6	32.233	6.711	25.522	9,8	2,0	7,7
2023/2024 [7)]	**337.167**	29.114	7.027	22.087	8,6	2,1	6,6	36.441	7.110	29.331	10,8	2,1	8,7	32.297	6.441	25.856	9,6	1,9	7,7
2024/2025 [8)]	**339.992**	33.831	8.626	25.205	10,0	2,5	7,4	37.600	8.299	29.301	11,1	2,4	8,6	37.568	8.070	29.498	11,0	2,4	8,7
2025/2026	**338.571**	-	-	-	-	-	-	31.123	7.759	23.364	9,2	2,3	6,9	30.911	7.026	23.885	9,1	2,1	7,1

Abkürzungen:

Stundentafelkürzung	abweichend von der schulinternen Stundentafel im Plan nicht enthaltene Unterrichtsstunden (Std./Woche)

Fußnoten:

1) ohne Sportgymnasien, Musikgymnasium, Sprachengymnasium
2) Ab 2018/19 wird methodisch-didaktisch strukturierte Stillarbeit als ersatzloser Ausfall erfasst.
3) Bei der Erhebung im Frühjahr wurden von einer Schule keine Werte erfasst, da sie in der Stichwoche im März wegen "Corona"-Quarantäne geschlossen war.
4) Bei der Erhebung zum Schuljahresbeginn wurden von 50 Schulen keine Werte erfasst, da sie sich in der Stichwoche in Phase GELB oder ROT des Stufenkonzeptes "Corona" befanden.
5) Klassen, die sich in der Stichwoche in Quarantäne befanden, wurden nicht berücksichtigt. Im Herbst wurden von 5 allgemeinbildenden Schulen keine Daten gemeldet.
6) Im Herbst und im Frühjahr wurden von 3 Schulen keine Daten gemeldet.
7) Im Herbst wurden von 2 Schulen und im Frühjahr wurden von 3 Schulen keine Daten gemeldet.
8) Zum Schuljahresbeginn und im Herbst wurden von 2 Schulen keine Daten gemeldet. Im Frühjahr wurden von 1 Schule keine Daten gemeldet.

Unterrichtserfüllung - Ersatzloser Ausfall BBS (ST) nach Ausfallart [1)]

Schuljahr	BBS-ST												
		Herbst						Frühjahr					
		absolut			in %			absolut			in %		
	Soll	Summe	Stunden-tafel-kürzung	Ausfall	Summe	Stunden-tafel-kürzung	Ausfall	Summe	Stunden-tafel-kürzung	Ausfall	Summe	Stunden-tafel-kürzung	Ausfall
2000/2001	**82.045**	8.770	4.055	4.715	10,7	4,9	5,7	8.858	3.845	5.013	10,8	4,7	6,1
2001/2002	**81.753**	9.518	3.705	5.813	11,6	4,5	7,1	8.206	4.018	4.188	10,0	4,9	5,1
2002/2003	**77.228**	6.442	3.381	3.061	8,3	4,4	4,0	8.430	3.133	5.297	10,9	4,1	6,9
2003/2004	**87.108**	7.818	3.019	4.799	9,0	3,5	5,5	7.946	2.567	5.380	9,1	2,9	6,2
2004/2005	**89.587**	7.710	3.121	4.588	8,6	3,5	5,1	6.552	2.823	3.729	7,3	3,2	4,2
2005/2006	**92.567**	8.158	3.037	5.121	8,8	3,3	5,5	8.260	3.045	5.216	8,9	3,3	5,6
2006/2007	**86.655**	8.018	2.299	5.719	9,3	2,7	6,6	8.236	2.880	5.356	9,5	3,3	6,2
2007/2008	**77.789**	6.590	2.322	4.268	8,5	3,0	5,5	6.622	1.674	4.948	8,5	2,2	6,4
2008/2009	**70.777**	4.827	1.422	3.404	6,8	2,0	4,8	4.722	964	3.759	6,7	1,4	5,3
2009/2010	**65.139**	4.937	1.247	3.690	7,6	1,9	5,7	4.929	1.046	3.882	7,6	1,6	6,0
2010/2011	**57.437**	3.955	671	3.284	6,9	1,2	5,7	3.864	755	3.109	6,7	1,3	5,4
2011/2012	**50.309**	3.171	667	2.504	6,3	1,3	5,0	3.029	461	2.568	6,0	0,9	5,1
2012/2013	**44.976**	2.647	326	2.321	5,9	0,7	5,2	2.868	308	2.560	6,4	0,7	5,7
2013/2014	**44.016**	2.002	203	1.799	4,5	0,5	4,1	1.752	180	1.572	4,0	0,4	3,6
2014/2015	**44.103**	2.914	259	2.655	6,6	0,6	6,0	2.978	137	2.841	6,8	0,3	6,4
2015/2016	**45.711**	2.654	365	2.289	5,8	0,8	5,0	2.797	294	2.503	6,1	0,6	5,5
2016/2017	**45.569**	3.076	357	2.719	6,8	0,8	6,0	2.956	248	2.708	6,5	0,5	5,9
2017/2018	**44.996**	3.172	329	2.843	7,0	0,7	6,3	4.333	307	4.026	9,6	0,7	8,9
2018/2019	**43.840**	3.577	354	3.223	8,2	0,8	7,4	3.117	284	2.833	7,1	0,6	6,5
2019/2020	**43.515**	3.725	165	3.560	8,6	0,4	8,2	3.188	122	3.066	7,3	0,3	7,0
2020/2021	**-**	-	-	-	-	-	-	-	-	-	-	-	-
2021/2022 [2)]	**41.918**	4.289	226	4.063	10,2	0,5	9,7	3.590	174	3.416	8,6	0,4	8,1
2022/2023	**41.511**	5.672	228	5.444	13,7	0,5	13,1	4.068	132	3.936	9,8	0,3	9,5
2023/2024	**42.716**	4.840	242	4.598	11,3	0,6	10,8	4.131	220	3.911	9,7	0,5	9,2
2024/2025	**42.812**	5.073	274	4.799	11,8	0,6	11,2	4.229	260	3.969	9,9	0,6	9,3
2025/2026	**43.728**	4.434	265	4.169	10,1	0,6	9,5	3.823	143	3.680	8,7	0,3	8,4

Abkürzungen:

Stundentafelkürzung	abweichend von der schulinternen Stundentafel im Plan nicht enthaltene Unterrichtsstunden (Std./Woche)

Fußnoten:

1) Ab 2018/19 wird methodisch-didaktisch strukturierte Stillarbeit als ersatzloser Ausfall erfasst.

2) Klassen, die sich in der Stichwoche in Quarantäne befanden, wurden nicht berücksichtigt. Im Herbst wurde von einer berufsbildenden Schulen keine Daten gemeldet.

Unterrichtserfüllung - Erhebungstermine ABS und BBS (ST)

	ABS-ST			BBS-ST	
Schuljahr	SjBeginn	Herbst	Frühjahr	Herbst	Frühjahr
2000/2001					
2001/2002					
2002/2003		04.11.-08.11.2002	24.03.-28.03.2003	28.10.-01.11.2002	24.03.-28.03.2003
2003/2004	08.09.-12.09.2003	10.11.-14.11.2003	22.03.-26.03.2004	03.11.-07.11.2003	22.03.-26.03.2004
2004/2005	06.09.-10.09.2004	08.11.-12.11.2004	04.04.-08.04.2005	08.11.-12.11.2004	04.04.-08.04.2005
2005/2006	12.09.-16.09.2005	21.11.-25.11.2005	20.03.-24.03.2006	28.11.-02.12.2005	20.03.-24.03.2006
2006/2007	18.09.-22.09.2006	27.11.-01.12.2006	12.03.-16.03.2007	27.11.-01.12.2006	12.03.-16.03.2007
2007/2008	17.09.-21.09.2007	26.11.-30.11.2007	03.03.-07.03.2008	26.11.-30.11.2007	03.03.-07.03.2008
2008/2009	08.09.-12.09.2008	24.11.-28.11.2008	02.03.-06.03.2009	24.11.-28.11.2008	02.03.-06.03.2009
2009/2010	24.08.-28.08.2009	09.11.-13.11.2009	08.03.-12.03.2010	09.11.-13.11.2009	08.03.-12.03.2010
2010/2011	20.09.-24.09.2010	29.11.-03.12.2010	28.02.-04.03.2011	29.11.-03.12.2010	28.02.-04.03.2011
2011/2012	26.09.-30.09.2011	28.11.-02.12.2011	12.03.-16.03.2012	28.11.-02.12.2011	12.03.-16.03.2012
2012/2013	24.09.-28.09.2012	26.11.-30.11.2012	04.03.-08.03.2013	26.11.-30.11.2012	04.03.-08.03.2013
2013/2014	23.09.-27.09.2013	02.12.-06.12.2013	24.02.-28.02.2014	02.12.-06.12.2013	24.02.-28.02.2014
2014/2015	15.09.-19.09.2014	01.12.-05.12.2014	02.03.-06.03.2015	01.12.-05.12.2014	02.03.-06.03.2015
2015/2016	14.09.-18.09.2015	16.11.-20.11.2015	07.03.-11.03.2016	16.11.-20.11.2015	07.03.-11.03.2016
2016/2017	05.09.-09.09.2016	21.11.-25.11.2016	13.03.-17.03.2017	21.11.-25.11.2016	13.03.-17.03.2017
2017/2018	11.09.-15.09.2017	27.11.-01.12.2017	05.03.-09.03.2018	27.11.-01.12.2017	05.03.-09.03.2018
2018/2019	10.09.-14.09.2018	26.11.-30.11.2018	25.02.-01.03.2019	26.11.-30.11.2018	25.02.-01.03.2019
2019/2020	23.09.-27.09.2019	25.11.-29.11.2019	02.03.-06.03.2020	25.11.-29.11.2019	02.03.-06.03.2020
2020/2021	28.09.-02.10.2020				
2021/2022	04.10.-08.10.2021	22.11.-26.11.2021	02.05.-06.05.2022	22.11.-26.11.2021	02.05.-06.05.2022
2022/2023	26.09.-30.09.2022	28.11.-02.12.2022	06.03.-10.03.2023	28.11.-02.12.2022	06.03.-10.03.2023
2023/2024	11.09.-15.09.2023	27.11.-01.12.2023	04.03.-08.03.2024	27.11.-01.12.2023	04.03.-08.03.2024
2024/2025	02.09.-06.09.2024	25.11.-30.11.2024	10.03.-14.03.2025	25.11.-30.11.2024	10.03.-14.03.2025
2025/2026		03.11.-07.11.2025	09.03.-13.03.2026	03.11.-07.11.2025	09.03.-13.03.2026

Abkürzungen:

SJBeginn: Erhebung zum Schuljahresbeginn

Herbst: Erhebung im Herbst im 1. Schulhalbjahr

Frühjahr: Erhebung im Frühjahr im 2. Schulhalbjahr